

合肥市医疗保障基金管理中心文件

合医管〔2019〕23号

合肥市医疗保障基金管理中心 关于实行网上转诊备案的通知

各有关定点医疗机构，各县（市）医保经办机构：

根据原合肥市医改（医保）办、市财政局《关于印发〈合肥市基本医疗保险异地就医管理办法〉的通知》（合医改办〔2019〕6号）文件要求，参保人员由省、市三级协议医疗机构或县（市）最高级别协议医疗机构开具转诊证明，并通过网络上传至参保地医保经办机构完成备案。现就此项工作开展做如下通知：

一、2019年4月1日正式实行网上转诊。

二、各定点医疗机构应严格按照原市医改（医保）办、市财政局《关于印发〈合肥市基本医疗保险异地就医管理办法〉的通知》（合医改办〔2019〕6号）文件要求办理转诊备案手续。

三、各定点医疗机构如需技术支持，请及时和晶奇公司洪工联系，联系电话：18297979602。

特此通知。

- 附件：1. 职工医保异地备案管理操作手册
2. 居民医保异地备案管理操作手册

合肥市医疗保障基金管理中心
2019年4月1日



附件 1

职工医保异地备案管理操作手册

一、系统地址：<http://10.81.199.15:6888/ncms/admin/index.do> 登录系统。

1、异地备案管理点击新增。(图 1)

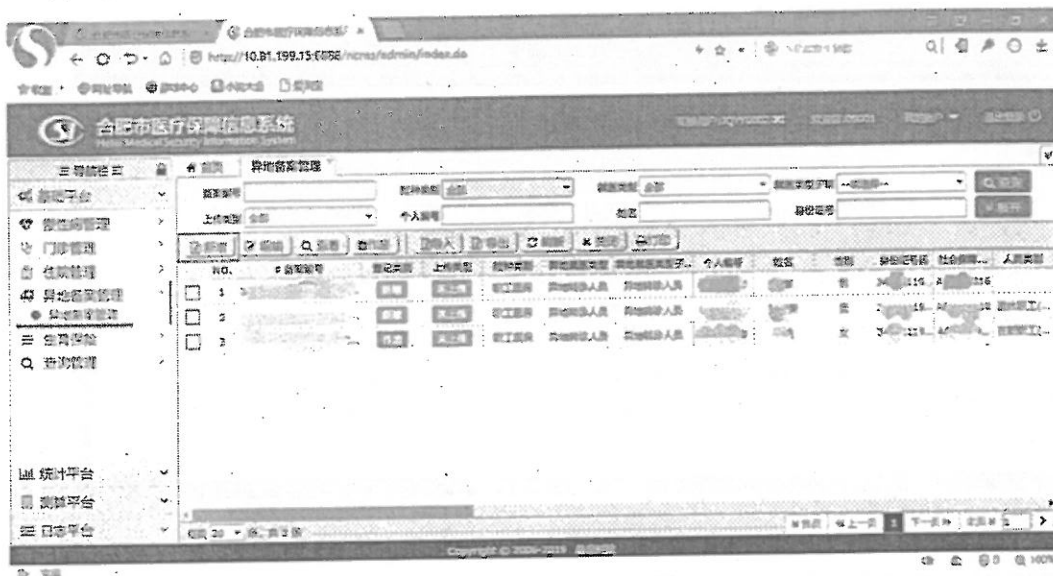


图 1

2、选择险种类别“职工医保”在个人编号框录入病人个人编号（身份证号码、社会保障卡号），点击图标放大镜一然后在点击选定按钮。(图 2)

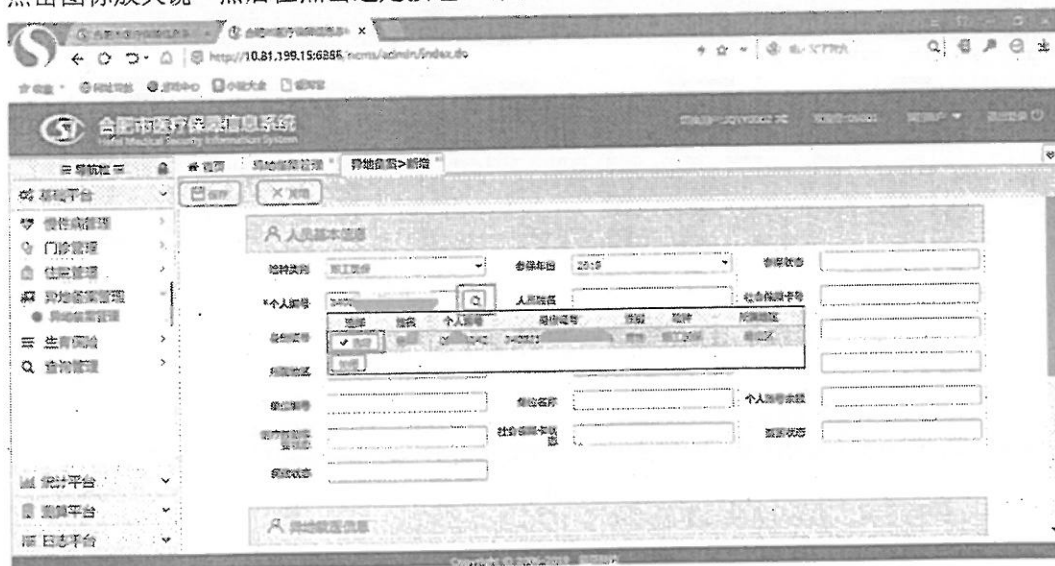


图 2

- 3、(1) 选择异地就医类型子项是“恶性肿瘤放化疗等分疗程多次住院人员”或者“异地转诊人员”。
- (2) 选择“恶性肿瘤放化疗等分疗程多次住院人员”类型，终止日期默认是一年有效期。
- (3) 选择“异地转诊人员”终止日期是空，不需要填。在病人结算费用是会将出院日期打到终止日期上。不需要手动修改。
- (4) 将必填项转往地区、目前诊断、异地转诊类型、异地转诊理由、联系电话填上保存。(图3)

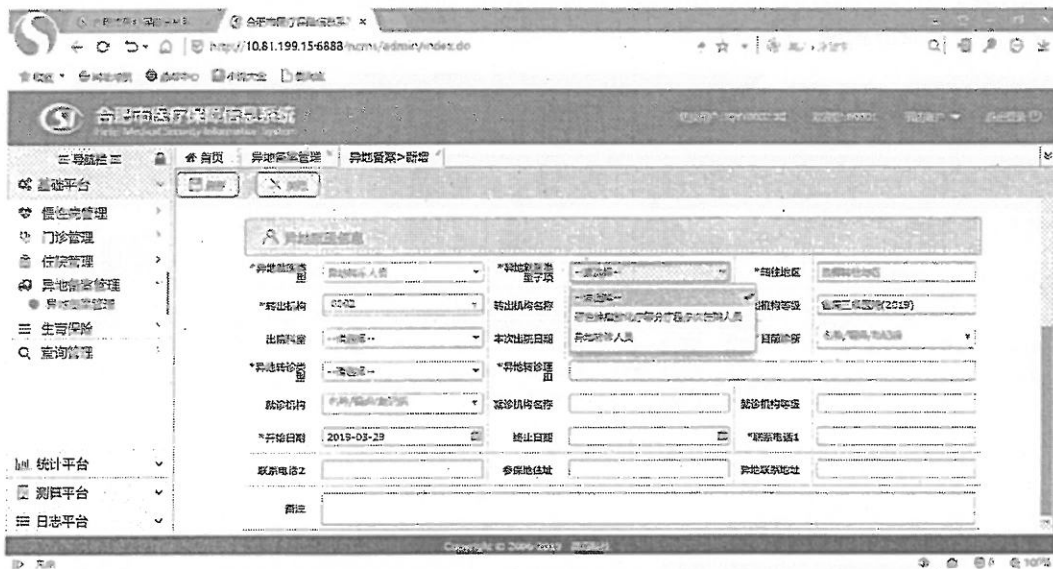


图 3

- 4、选择保存的备案信息，点击打印。(图4)

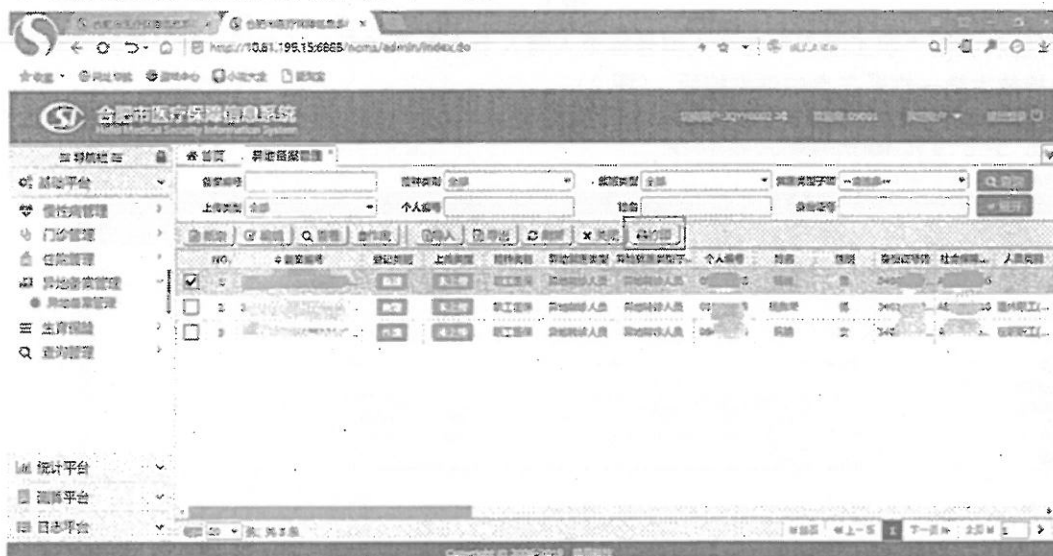


图 4

5、打印出“合肥市基本医疗保险异地就医备案表”。病人签字，医院盖章。病人拿一份，医院留存。(图5)

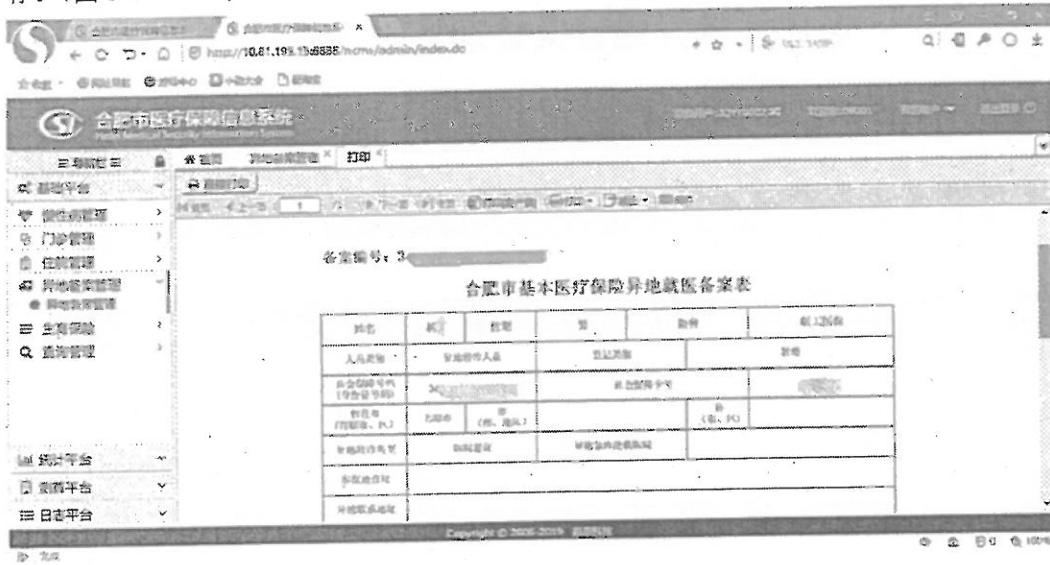


图5

6、备案信息录入错误可以进行“编辑”和“作废”操作。(图6)

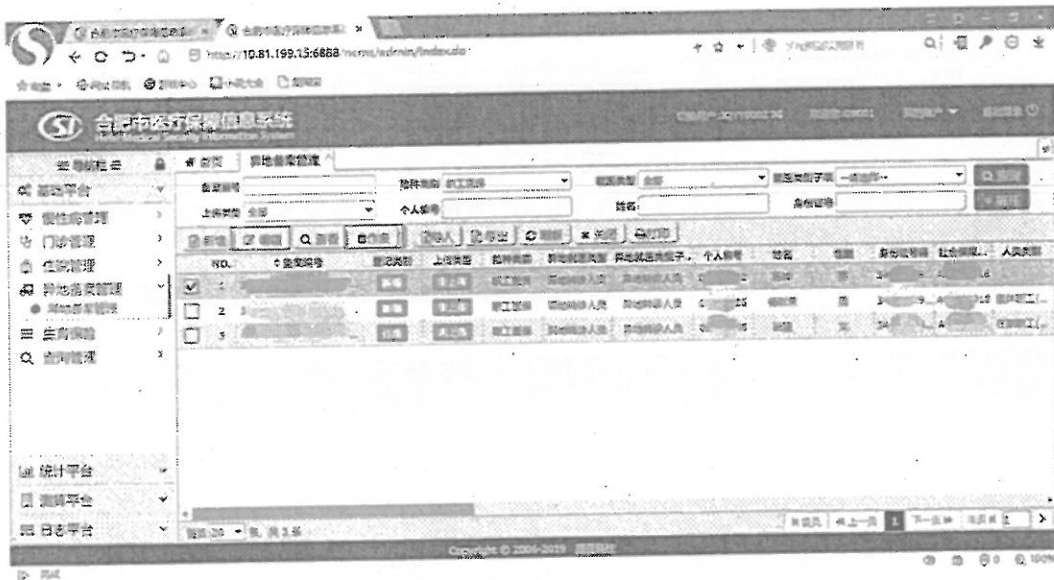


图6

附件 2

居民医保异地备案管理操作手册

一、系统地址：<http://10.81.199.15:6888/ncms/admin/index.do> 登录系统。

1、异地备案管理点击新增。(图 1)

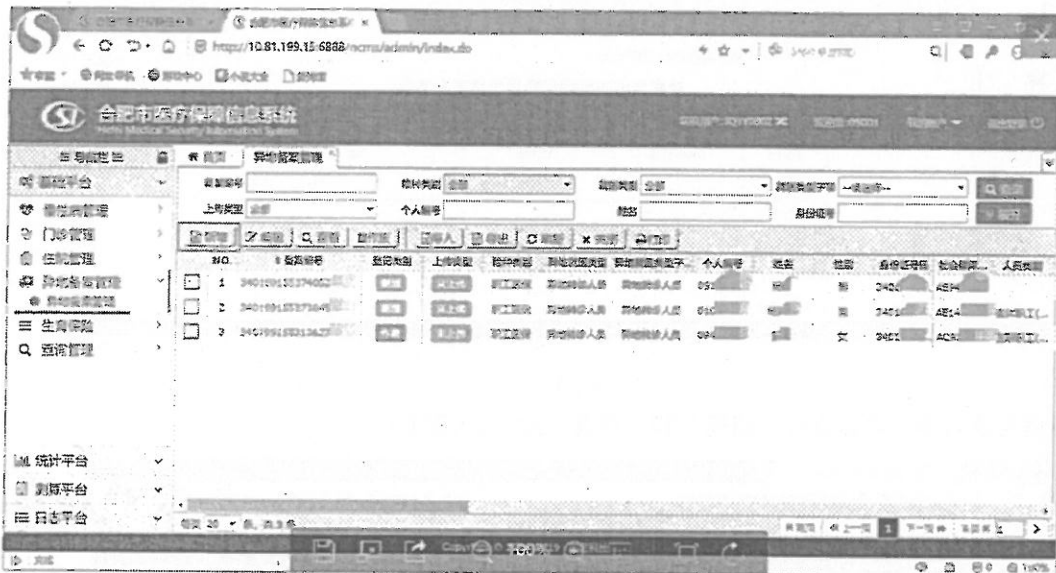


图 1

2、选择险种类别“居民医保”在个人编号框录入病人个人编号（身份证号码、社会保障卡号），点击图标放大镜一然后在点击选定按钮。(图 2)

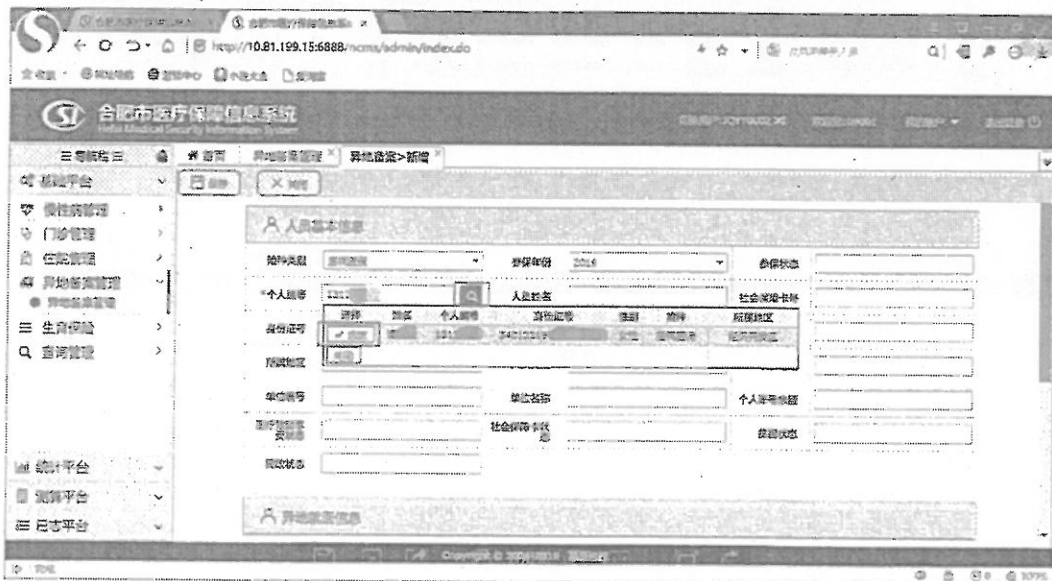


图 2

3、(1) 选择异地就医类型子项是“恶性肿瘤放疗化疗等分疗程多次住院人员”或者“异地转诊人员”。

5、打印出“合肥市基本医疗保险异地就医备案表”。病人签字，医院盖章。病人拿一份，医院留存。(图5)

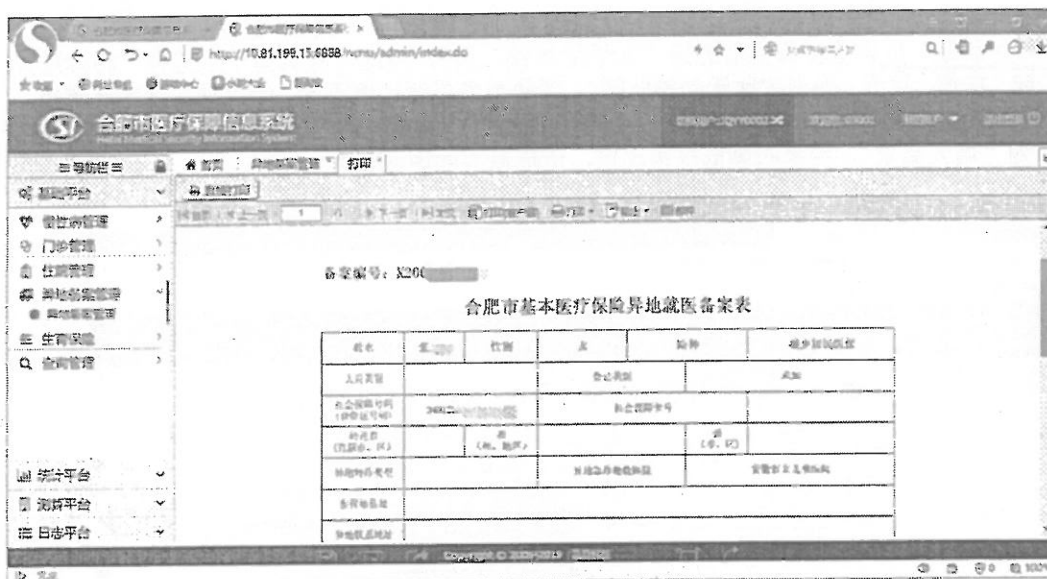


图5

6、备案信息录入错误可以进行“编辑”和“作废”操作。

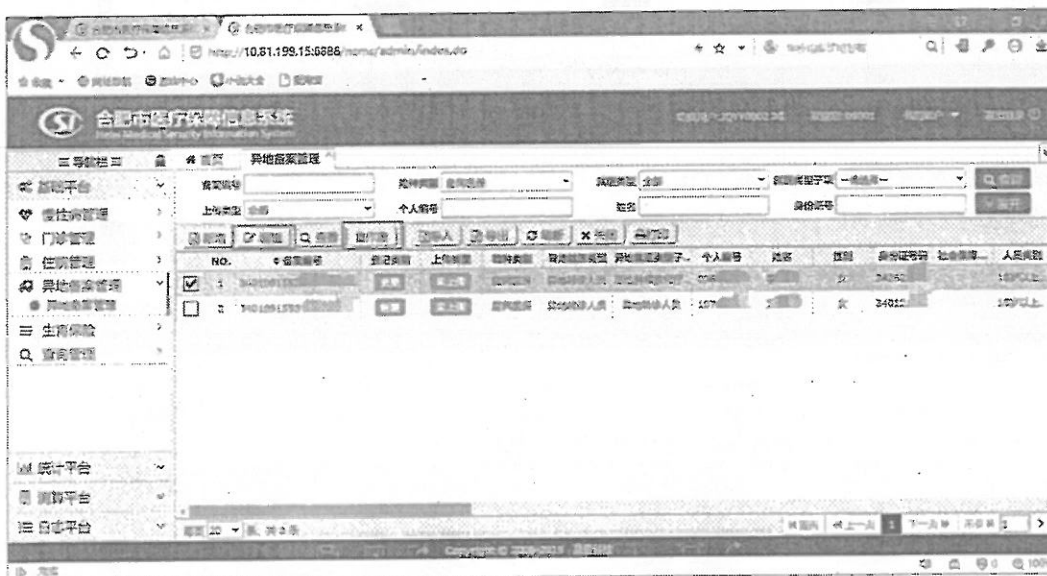


图6